

## OPV ONLINE 4.7.2

OPV Online har uppdaterats gällande Hierarkier och har dessutom kompletterats med en ny funktion för att automatsikt kunna generera produktfaktablad för användning till bland annat slutmottagare inom Restaurang & Storhushåll.

### Hierarkier i OPV Online

OPV Online har en längre tid haft stöd för GDSN-hierarkier, men nu har vi också implementerat fullt stöd för Hierarki-relationer såsom *Antal ingående lav*, *Antal per lav* och *Varierande antal förp. per Lav*. För att kunna administrera Hierarki-relationer i OPV Online, måste först en korrekt hierarki finnas för en produkt. OPV Online erbjuder två sätt att administrera korrekta hierarkier:

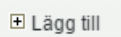



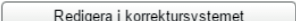
- Automatiska hierarkier via M2M GDSN
- Administration via OPV Online

### Automatiska hierarkier via M2M GDSN

OPV Online är mottagare av data via GDSN, vilket innebär att ni kan skicka digitala varucertifikat för direktimport till OPV Online. De måste skickas via GDSN och vara av typen GS1 XML 3.x. Skickar ni GS1 XML till oss på OPV, justeras hierarkier automatiskt, inklusive "Antal ingående lav" samt "Antal per lav".

### Administration via OPV Online

Varje korrekturadministratör per varuproducent kan också manuellt administrera Hierarkier och Hierarkirelation direkt i OPV Online. Detta gör man genom att logga in på OPV Online, sök upp artikel man vill administrera, klicka på artikelrad för att komma till "Detaljerad produktinformation". Under alla bildkopplingar finner ni **Produkt hierarki**. En artikel som inte har en korrekt Hierarki, har endast bild och produktnamn på Basnivå/Konsumentförpackning. För att administrera en korrekt hierarki för vald artikel:

1. Klicka på "Lägg till" på Mellannivå/Detaljistförpackning. 
2. Skriv in ett produktnamn, oftast samma som basnivåns. Tryck på Lägg till.  
3. Upprepa till alla instanser är gjorda på Mellannivå/Detaljistförpackning.
4. Klicka på "Lägg till" på Toppnivå/Transportförpackning. 
5. Skriv in ett produktnamn, oftast samma som basnivåns. Tryck på Lägg till.  
6. Upprepa till alla instanser är gjorda på Toppnivå/Transportförpackning.
7. När ni administrerat alla hierarkinivåer, placera basnivån i "Korrektur"(redigera i korrektursystemet) och administrera där logistikdatan för varje nivå, såsom: GTIN, Höjd, Bredd, Djup, Vikt(inkl. bruttovikt) samt antal i förpackning. 

# OPV Online

## Hierarki-relationer

När ni har försett en artikel med korrekta hierarkinivåer, är det dags att editera Hierarki-relationerna. OPV Online kan hantera alla sorters hierarki-relationer, inklusive avancerade differentiella hierarkier. För att administrera Hierarki-relationer placerar ni artikel/artiklar i korrektursystemet och editerar enligt nedan.

Relation mellan nivåerna görs genom att dra relation mellan nivåerna. Nedan exempel visar hur man markerar knypunkt i Bas-nivån och drar en relation ner till knypunkten för Mellannivån. Redigera relationen mellan nivåerna genom att ange "Totalt antal inläggande artiklar", i nedan exempel 6.

**Hierarki**

The diagram shows a hierarchy of three levels. The top level is 'Vitost tärnad' (5760466867429). The middle level is 'Mellannivå/Vitost tärnad' (05760466867436). The bottom level is 'Toppnivå/Transportförpackning' (85760466867432). An arrow points from the top level to the middle level, indicating a relationship being established.

**Redigera relation**

Antal av lägre nivå i högre nivå:  
6

Högre nivå i denna relation är en pall

Spara Ta bort

När ni redigerat en relation klart, glöm inte att trycka på spara.

Dra nu en relation mellan mellannivån och toppnivå, detta görs på samma sätt som ovan beskrivs.

The diagram shows a hierarchy of three levels. The top level is 'Vitost tärnad' (5760466867429). The middle level is 'Mellannivå/Vitost tärnad' (05760466867436). The bottom level is 'Toppnivå/Transportförpackning' (85760466867432). An arrow points from the middle level to the bottom level, indicating a relationship being established.

**Redigera relation**

Antal av lägre nivå i högre nivå:  
130

Högre nivå i denna relation är en pall

Pall

Antal lav per pall  
5

Antal förp. per lav  
26

Varierande antal förp. per lav

Spara Ta bort

När ni redigerat en relation klart, glöm inte att trycka på spara.

Redigera relationen mellan nivåerna genom att ange "Totalt antal inläggande artiklar", i ovan exempel 130. Är högre nivå i relationen en pall, klicka då också i detta. Ange "Antal ingående lav" samt "Antal per lav", i ovan exempel 5 och 26. Hierarki-relation kan också hantera "Varierande antal förpackningar per lav".

Nu är hierarkinivåerna samt hierarki-relationerna färdigställda. Denna data är viktig för bland annat M2M distribution.

## Generera Produktfaktblad

Efter stor efterfrågan har vi implementerat en komponent som kan generera produktfaktblad, både för mottagare inom DVH och för mottagare inom Storhushåll. Det finns alltså två mallar att välja från, DVH & Storhushåll. Det som skiljer mallarna från varandra är grossisternas artikelnummer. DVH-mallen inkluderar inga grossistnummer. Storhushåll-mallen har följande artikelnummer tillgängliga: Martin/Servera nr, Menigo nr, Svensk Snabbmat nr, Privab nr, Axfood Närlivs nr, Svensk Cater nr.

Sök i OPV Online efter valfri produkt ni vill skapa produktfaktblad på, klicka på artikeln för att komma till Detaljerad Produktinformation. Över vald artikels produktbild finner ni Produktfaktbladsgeneratoren, **Produktfaktblad** och **Produktfaktblad Storhushåll**.



Tryck på den mall ni vill använda när ni vill skapa Produktfaktblad. Nu genereras en ny sida innehållande ett produktfaktblad, inklusive kopplade bilder. För att ett Produktfaktblad skall vara så komplett som möjligt, måste vissa obligatoriska uppgifter inom hela hierarkinivån för en artikel vara lagrade i OPV Online. Tryck på **Skapa PDF** för att generera Produktfaktbladet.

*Se färdig PDF i slutet av dokumentet.*

## Obligatorisk produktdata

Beroende på om artikel är Mat & Dryck, eller en produkt utöver detta, kan obligatorisk produktdata skilja sig åt. Mat & Dryck faller inom ramen för EU-förordningen (EU)1169/2011.

Nedan följer obligatorisk produktdata för Mat & Dryck:

GTIN	Toppnivå Bruttovikt	Produktnamn	Beskrivning
Leverantörens art.nr.	Toppnivå höjd	Leverantör	Lanserad
GTIN/Mellannivå	Toppnivå bredd	Varumärke	Hållbarhet
GTIN/Toppnivå	Toppnivå djup	Ingredienser	Återvinning
	Toppnivå Antal i Förp.	Näringsvärde	Tining
Grossist art.nr.	Toppnivå Antal ingående Lav.	Förvaring	Tillagas
	Toppnivå Förp. per Lav.	Ursprung	Serveringsförslag
Basnivå vikt/volym		Bruksanvisning	
Basnivå höjd		Alkoholhalt	
Basnivå bredd			
Basnivå djup			
Mellannivå Bruttovikt			
Mellannivå höjd			
Mellannivå bredd			
Mellannivå djup			
Mellannivå Antal i förp.			


# OPV Online

## Bilder

Produktfaktabladsgeneratoren för **Produktfaktablad Storhushåll**, avslutar alltid varje produktfaktablad med produktbilder kopplade till produkten. De bilder som kan knytas till en färdig PDF är följande:

- Primär Produktbild
- Primär produktbild för Mellannivå - GS1 Filename: CASE
- Miljöbild - GS1 Filename: PLATED/SYTTLED

## PRODUKTBILDER



Kan komponenten inte hitta bild på första beställningsbara/Case och en miljöbild/serveringsbild, så fyller den på med sekundära marknadsbilder och spacebilder för att om möjligt komma upp i fyra stycken bilder per färdig PDF.

## MSR Kriterier

Nya versionen av OPV Online stödjer lagring av MSR-dokument (Miljöstyrningsrådets kriterier). Format som stödjes är \*.pdf och \*.doc(x). Obegränsat antal dokument kan lagras per unik artikel. MSR dokumenten kan också anropas via OPV Online Webservice.

### MSR Kriterier:



1 Leverantörsförsäkrans Arla ko 20150611.pdf

För mer information och support, kontakta oss på OPV In-Store Promotion AB.

info@opv.se

+46 (0)480-496 100

# Kiviks Musteri Rödbeta/Svarta Vinbärstryck



Leverantör: Kiviks Musteri AB  
Varumärke: Kiviks Musteri  
Benämning: Rödbeta/Svarta Vinbärstryck  
Vikt/Volym: 330 ml  
EAN/GTIN: 7314720738628  
Lev. art. nr.: 73862

## Produktinformation

Ingrediensförteckning:	Vatten, äppeljuice, rödbetsjuice 14%, äppleextrakt, svart vinbärstryck 6%, naturlig svart vinbärsarom, syra (citronsyra). Juicer från koncentrat. Innehåller: 40% frukt-, bär- och grönsaksjuice från koncentrat.	
Näringsvärde per 100 g/ml:	energi	190 kJ/ 45 kcal
	protein	0,1 g
	kolhydrater	10 g
	varav sockerarter	9,5 g
	fett	0 g
	varav mättat fett	0 g
	salt	0,02 g
	fiber	0,4 g
Ursprung:	Sverige	
Beskrivning:	40% grönsaker frukt & bär. Endast sötma från grönsaker, frukt & bär.	
Förvaring:	Öppnad förpackning kan förvaras i rumstemperatur.	
Hållbarhet:	Bäst före: se ovsidan. Bör omskakas. Öppnad förpackning förvarad vid högst +8°C är hållbar 4-5 dagar.	
Återvinning:	Papper/kartong	
Tillagas:	Produkten är drickfärdig.	
Lanserad:	2015-01-19T00:00:00	
Bredd (mm):	61 mm	
Höjd (mm):	146 mm	
Djup (mm):	59 mm	
Martin & Servera nr:	420174	
Axfood Närlivs nr.:	101231286	
Produktmärknings:	FSC - Forest stewardship council	

## Uppgiftslämnare

Namn:	Kiviks Musteri AB
-------	-------------------

## Produktierarki

### Mellannivå / Detaljförpackning

GTIN:	17314720738625
Benämning:	Rödbeta/Svarta Vinbärstryck
GTIN, basnivå:	7314720738628
Antal i förp.:	12
Bredd (mm):	186 mm
Höjd (mm):	148 mm
Djup (mm):	243 mm

Vikt: 4436 g

Toppnivå / Transportförpackning

GTIN: 77314720738627

Benämning: Toppnivå / Transportförpackning

GTIN, mellannivå: 17314720738625

Antal i förp.: 133

Antal lav per pall: 7

Antal förp. per lav: 19

Bredd (mm): 800 mm

Höjd (mm): 1186 mm

Djup (mm): 1200 mm

Vikt: 614988 g

## PRODUKTBILDER

